



PROTÈGE-DENTS FLAVORBLAST D'UA

DIRECTIVES D'AJUSTEMENT

PROTÈGE-DENTS FLAVORBLAST D'UA AVEC COURROIE
PROTÈGE-DENTS FLAVORBLAST D'UA SANS COURROIE



CONSIGNES D'ENTRETIEN

- Le pulvérisateur rafraîchissant UA est recommandé après chaque utilisation pour garder votre protège-dents frais et propre.
- Protégez votre protège-dents en le rangeant dans l'étui à protège-dents UA.

DESSUS DE CUISINIÈRE

LISEZ TOUTES LES DIRECTIVES AVANT D'AJUSTER VOTRE PROTÈGE-DENTS.

Ce qu'il vous faut pour utiliser le dessus de cuisinière:


- Casserole contenant 4 po d'eau bouillante
- Récipient de 9 po x 9 po d'eau froide

- Cuillère à égoutter
- Miroir
- Minuterie



Amener le 4 po d'eau de la casserole à ébullition et retirer du feu et laisser l'eau refroidir durant 10 secondes

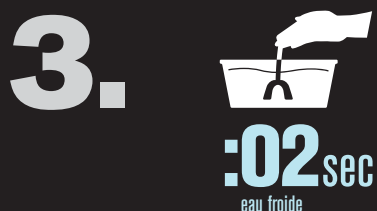
MISE EN GARDE : L'EAU BOUILLANTE EST CHAUDE ET PEUT CAUSER UNE BLESSURE



Plonger le protège-dents face vers le bas dans l'eau bouillante pendant 20 secondes.

Protège-dents sans courroie - retirer délicatement le protège-dents de l'eau bouillante à l'aide de la cuillère à égoutter

Protège-dents avec courroie - ne pas mettre la courroie dans l'eau chaude.



Plonger immédiatement le protège-dents dans le récipient d'eau froide, et le retirer de l'eau froide après 1 ou 2 secondes seulement. Évitez que les côtés se replient, au risque que la matière se « colle ensemble », ce qui viendrait compliquer l'adaptation aux dents.

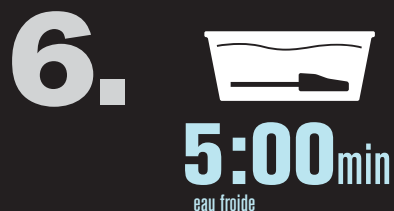


Glisser doucement les pouces à l'intérieur du canal des molaires pour vous assurer qu'il y a amplement d'espace pour que le protège-dents s'ajuste autour de vos dents. À l'aide d'un miroir, mettre délicatement le protège-dents dans la bouche. Aligner « l'encoche » au centre du protège-dents avec le centre de vos dents avant, fermer la bouche et serrer fortement les lèvres.



Pour garantir un ajustement adéquat, réaliser simultanément les étapes ci-dessous pendant 90 secondes:

- Mordre délicatement et naturellement dans le protège-dents.
- Pousser fermement la langue sur le palais et créer un vide en évacuant toute l'eau et tout l'air à l'aide d'une légère succion.
- Appuyer sur la paroi extérieure du protège-dents avec les doigts pour adapter la matière à la forme des dents.



Une fois l'ajustement terminé, retirer le protège-dents de la bouche et le placer à plat dans le récipient d'eau froide de 9 po x 9 po pendant 5 minutes pour qu'il durcisse.

AVERTISSEMENT:

**N'UTILISEZ PAS CE PRODUIT SI VOUS PORTEZ UN APPAREIL ORTHODONTIQUE
NE MÂCHEZ PAS LE PROTÈGE-DENTS**

Le protège-dents FlavorBlast d'UA est conçu pour être porté sur les dents du haut et fonctionne adéquatement uniquement s'il est ajusté selon les instructions fournies. Un protège-dents endommagé, déformé ou mal ajusté n'offrira pas la même protection.

GARANTIE DENTAIRE RESTREINTE CERTIFICAT DE GARANTIE RESTREINTE ET EXONÉRATION DE GARANTIE:

Bite Tech, Inc. (Bite Tech) garantit que ce protège-dents est exempt de vices de matériel ou de malfaçon pouvant causer des dommages ou des blessures aux dents saines et naturelles de l'acquéreur aux présentes lorsqu'il est ajusté et utilisé de façon appropriée au cours d'une période d'une (1) année à compter de la date d'achat.

LIMITATION DE LA RESPONSABILITÉ: La présente garantie restreinte s'applique uniquement aux blessures aux dents de l'acquéreur qui sont exemptes de tout défaut préexistant, naturel ou non, y compris tout travail dentaire préalable. La présente garantie restreinte s'applique uniquement si l'acquéreur a subi une blessure lors d'un concours athlétique supervisé ou une séance d'entraînement supervisée par un entraîneur non exclue par quelque autre disposition. Aucune garantie n'est fournie pour tout dommage ou blessure encourue durant ou en relation avec les arts martiaux, les arts martiaux mixtes, la boxe ou un combat ou sport ou activité de combat similaire. L'obligation de Bite Tech au titre de la présente garantie sera restreinte aux coûts réels encourus par l'utilisateur pour le traitement dentaire nécessaire effectué par un membre de la profession dentaire dûment agréé jusqu'à une responsabilité maximale de 300 \$ par dent blessée ou remplacée avec une responsabilité maximale par incident de 10 000 \$.

L'obligation de Bite Tech sera réduite en fonction de toute couverture d'assurance dont peut bénéficier l'utilisateur et applicable au traitement la réclamation pour blessure. La présente garantie restreinte ne couvre pas de paiement ou d'indemnité pour des traitements orthodontiques ou la préparation d'une dent en vue d'un ancrage de pont. Les recours formulés aux présentes sont exclusifs et constituent la redevabilité totale de Bite Tech relative à l'utilisation du présent protège-dents, qu'ils s'appuient sur un contrat, une garantie, une négligence, un dédommagement, une responsabilité stricte ou toute autre allégation. En aucune circonstance Bite Tech ne pourra-t-elle être tenue responsable de quelque dommage consécutif, accessoire ou particulier que ce soit.

CONDITIONS: La présente garantie restreinte s'applique uniquement aux blessures aux dents de l'acquéreur qui sont exemptes de tout défaut préexistant, naturel ou non, y compris tout travail dentaire préalable. La présente garantie restreinte s'applique uniquement si l'acquéreur a subi une blessure lors d'un concours athlétique supervisé ou une séance d'entraînement supervisée par un entraîneur. Bite Tech ne pourra avoir de redevabilité ou de responsabilité civile aux termes des présentes, sauf si :

1. le protège-dents a été ajusté conformément aux directives imprimées accompagnant le protège-dents ; et si
2. le protège-dents n'a pas été endommagé ou altéré de quelque manière que ce soit, soit en ayant été mâché ou par quelque autre action altérant sa configuration ou sa composition chimique (autre qu'en raison de l'ajustement prescrit), sauf ce qui se produit au cours de l'usage naturel ; et
3. qu'un avis écrit complet au sujet de la blessure et du dommage ait été reçu par Bite Tech dans un délai de 30 jours à compter dudit événement ; et que
4. l'utilisateur produise une déclaration écrite du dentiste dûment accrédité ayant effectué le traitement nécessaire dans un délai de trente (30) jours à compter de la date dudit événement corroborant la blessure, le dommage et le traitement effectué, de même que l'identification de la couverture d'assurance et des paiements d'assurance ; et que
5. l'utilisateur produise une déclaration par un entraîneur superviseur ou un officiel qui a participé au jeu à l'effet que le protège-dents était en bel et bien utilisation au moment de la blessure ; et que
6. le protège-dents en question soit retourné à Bite Tech accompagnant l'avis écrit de blessure. Le protège-dents deviendra la propriété de Bite Tech au moment de la réception de retour.

AUCUN PROTÈGE-DENTS NE PEUT EMPÊCHER TOUTES LES BLESSURES OU TOUS LES DOMMAGES AUX DENTS ET AUCUNE GARANTIE DE CETTE NATURE N'EST OFFERTE. LA PRÉSENTE GARANTIE EST OFFERTE EN GUISE ET LIEU DE TOUTE AUTRE GARANTIE EXPRESSE OU IMPLICITE, Y COMPRIS MAIS NON DE FAÇON LIMITATIVE TOUTE GARANTIE IMPLICITE EN FONCTION D'UN USAGE PARTICULIER ET TOUTE GARANTIE IMPLICITE DÉCOULANT D'UNE CONDUITE HABITUELLE LORS D'UNE TRANSACTION, UNE PRATIQUE, UN USAGE OU UN ÉCHANGE COMMERCIAL. SAUF DISPOSITION EXPRESSÉMENT CONTRAIRE AUX PRÉSENTES, BITE TECH DÉCLINE TOUTE RESPONSABILITÉ CONCERNANT LES PERTES, BLESSURES OU DOMMAGES BASÉS SUR UNE CONCEPTION NÉGLIGÉE OU DES VICÉS DE MATÉRIEL OU DE MALFAÇON À PROPOS DU PROTÈGE-DENTS DONT IL EST FAIT ÉTAT AUX PRÉSENTES. Conserver la présente garantie dentaire et avis de non-responsabilité dans vos dossiers. En cas de blessure, poster le protège-dents, le reçu de magasin, l'avis de blessure et les déclarations qui l'accompagnent à Bite Tech, Inc. Ce produit est protégé par un ou plusieurs brevets internationaux et des demandes de brevets en instance. Pour plus de détails, veuillez visiter www.ArmourBite.com.